



### Hauptmerkmale

Baureihe	Prisma
Produktname	Pack 160
Schutzart (IP)	IP30
Produkt oder Komponententyp	Tür
Schrankmontage	Oberfläche Bündig mit Bausatz
Type of door	Einfach
Gelieferte Ausrüstung	Tür Griff Schlüsselschalter (Schlüssel 405) Anderer Schlüsselschalter und Einsatz separat zu bestellen 2 Scharnier




### Zusatzmerkmale

Türöffnungsseite	Reversibel
Anzahl Schlösser	1
Door opening angle	130°
Anz. Module (18 mm) je Zeile	24
Gesamtanzahl Module (18 mm)	96
Installation description	Paketgehäuse - Breite 555 mm
Anzahl von vertikalen Modulen (50 mm)	15
Anzahl von horizontalen Zeilen	4
Gehäusematerial	Behandeltes Stahlblech
Menge pro Satz	Satz aus 1 Stück
Höhe	780 mm
Breite	550 mm
Tiefe	22 mm
Produktgewicht	4,54 kg
Oberflächenfinish	Matt Glatt
Farbe	Weiß (RAL 9001)

### Montage

Schutzart (IK)	IK08 entspricht EN/IEC 62262
Normen	IEC 61439-1 IEC 61439-2
Schutzbehandlung	Elektrophoresenbehandlung und heiß-polimerisiertes Polyester-Epoxy-Pulver

### Nachhaltigkeit

Angebotsstatus nachhaltiges Produkt	Green Premium Produkt
EU-RoHS-Richtlinie	Übererfüllung der Konformität (außerhalb EU RoHS-Scope)  <a href="#">EU-RoHS-Deklaration</a>
Quecksilberfrei	Ja
Informationen zu RoHS-Ausnahmen	 Ja
RoHS-Richtlinie für China	 <a href="#">RoHS-Erklärung Für China</a>

Umweltproduktdeklaration	<a href="#">Produktumweltprofil</a>
Circular Economy-Eignung	Keine besonderen Recycling-Verfahren erforderlich
Enthält Halogene	Halogenfreies Produkt

### Vertragliche Gewährleistung

Garantie	18 months
----------	-----------