

Hauptmerkmale

Produktserie	Modicon M340-Automatisierungsplattform
Zubehör-/Teiletyp	Modulträger

Zusatzmerkmale

Anzahl der Steckplätze	12 Bus X
Produktkompatibilität	E/A-Modul BMXP34-Prozessor Modul für Spezialapplikationen BMXCPS Spannungsversorgung
Leistungsaufnahme in W	0,74 W
Elektrische Verbindung	1 Stecker (XBE) Expansionsmodul
Befestigung	Mit 4 Schrauben - Durchmesser: 4,32...6,35 mm, Montage in Schalttafel Durch 4 M6 Schrauben, Montage in Platte
Produktgewicht	1,27 kg

Montage

Schutzart (IP)	IP20
Umgebungstemperatur bei Betrieb	0...60 °C
Relative Feuchtigkeit	10...95 % ohne Kondensation
Schutzbehandlung	TC
Umgebungsbedingungen	Salzbeständig Level 2 Spritzgussbeständigkeit Klasse 3B2 Pilzsporen-resistent Klasse 3B2

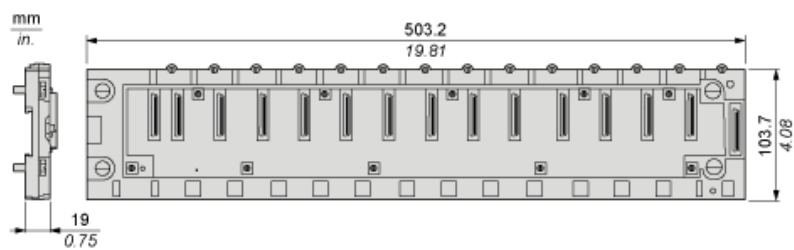
Nachhaltigkeit

Angebotsstatus nachhaltiges Produkt	Green Premium Produkt
Frei von REACH-SVHC	Ja
EU-RoHS-Richtlinie	Übererfüllung der Konformität (außerhalb EU RoHS-Scope) EU-RoHS-Deklaration
Quecksilberfrei	Ja
Informationen zu RoHS-Ausnahmen	Ja
RoHS-Richtlinie für China	RoHS-Erklärung Für China
Umweltproduktdeklaration	Produktumweltprofil
Circular Economy-Eignung	Entsorgungsinformationen
WEEE	Das Produkt muss entsprechend bestimmter Hinweise auf Märkten der Europäischen Union entsorgt werden und darf nicht in Haushaltsabfälle gelangen.

Vertragliche Gewährleistung

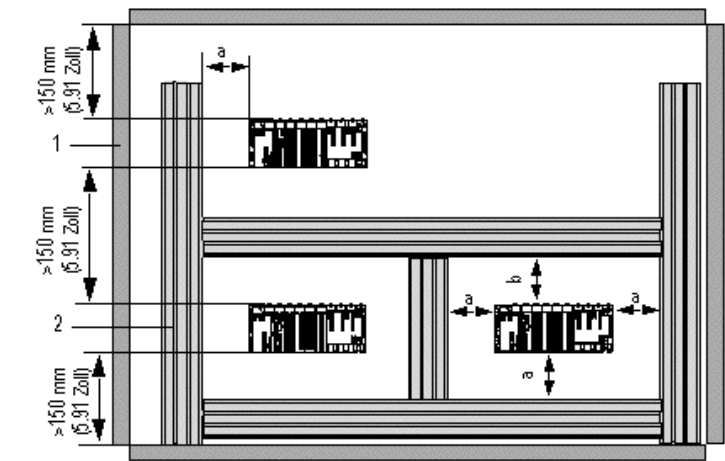
Garantie	18 months
----------	-----------

Abmessungen



Montage des Racks in einem Schaltschrank

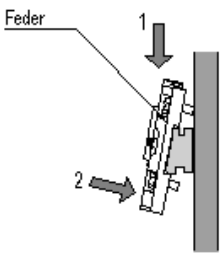
Mindestabstand



- a Größer oder gleich 60 mm (2,36 in.)
- b Größer oder gleich 80 mm (3,15 in.)
- 1 Apparatur bzw. Gehäuse
- 2 Kabelkanal oder -wanne

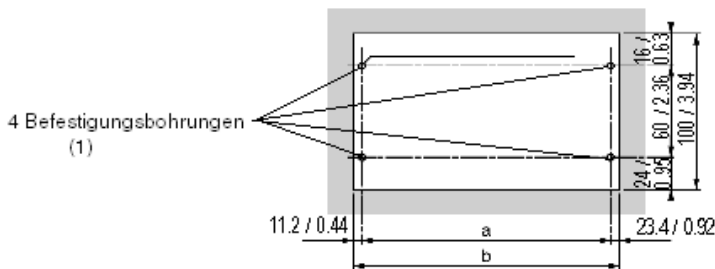
Montage und Sicherung der Racks

Montage auf 35 mm (1,38 in.) breiten und 15 mm (0,59 in.) tiefen DIN-Schienen mit vier HM6-Schrauben



Montage auf Schalttafeln

Abmessungen in mm / in.

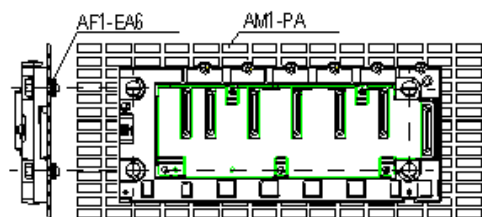


(1) Der Durchmesser der Befestigungsbohrungen muss für Schrauben M4, M5, M6 und UNC Nr. 6 passen.

Gestell	a	b	Größe des Racks und Erweiterungsmodul
BMXXBP040 und BMXXBP0400H	207,8 mm (8,187 Zoll)	242,2 mm (9,543 Zoll)	243,4 mm (9,59 Zoll)
BMXXBP0600 und BMXXBP0600H	273 mm (10,756 Zoll)	307,6 mm (12,12 Zoll)	308,8 mm (12,167 Zoll)

Gestell	a	b	Größe des Racks und Erweiterungsmodul
BMXXBP0800 und BMXXBP0800H	338,2 mm (13,325 Zoll)	372,8 mm (14,69 Zoll)	374 mm (14,736 Zoll)
BMXXBP1200 und BMXXBP1200H	468,6 mm (18,463 Zoll)	503,2 mm (19,826 Zoll)	504,4 mm (19,873 Zoll)

Montage auf den Lochplatten Telequick AM1-PA und AM3-PA



Sichern Sie das Rack mit vier Schrauben M4, M5, M6 oder UNC Nr. 6.