



Hauptmerkmale

Produktserie	Canalis
Produktname	KS
Produkt oder Komponententyp	Winkelstück
Beschr. d. Sammelschiene	Standard
Bar material	Kupfer
Geräteanwendung	Richtungsänderung
Nennbetriebsstrom I _e	400 A bei 35 °C
Richtungsänderungstyp	Richtung 1: hochkant zu abwärts -






Zusatzmerkmale

Betriebsbemessungsspannung U _e	230-690 V
Netzwerkfrequenz	50/60 Hz
Öffnungswinkel	90 °
Montageort	Auf Kabelkanälen
Einbauposition	Alle Positionen
Elektrische Verbindung	Geschmierter Gleitanschluss
Montagevariante	Mit Schrauben
Breite	146 mm
Tiefe	54 mm
Höhe	165 mm
Produktgewicht	7 kg

Montage

Normen	IEC 61439-6 IEC 60439-2
--------	----------------------------

Nachhaltigkeit

Angebotsstatus nachhaltiges Produkt	Green Premium Produkt
REACH-Verordnung	 REACH-Deklaration
Frei von REACH-SVHC	Ja
EU-RoHS-Richtlinie	Konform  EU-RoHS-Deklaration
Frei von giftigen Schwermetallen	Ja
Quecksilberfrei	Ja
Informationen zu RoHS-Ausnahmen	 Ja
RoHS-Richtlinie für China	 RoHS-Erklärung Für China
Umweltproduktdeklaration	 Produktumweltprofil
WEEE	Das Produkt muss entsprechend bestimmter Hinweise auf Märkten der Europäischen Union entsorgt werden und darf nicht in Haushaltsabfälle gelangen.
Enthält Halogene	Halogenfreies Produkt

Vertragliche Gewährleistung

Garantie	18 Monate
----------	-----------