



Hauptmerkmale

Baureihe	TeSys
Produkt oder Komponententyp	Schütz
Produktname	TeSys K
Kurzbezeichnung des Geräts	LC1K
Geräteanwendung	Steuerung
Anwendung des Schützes	Widerstandslast

Zusatzmerkmale

Nutzungskategorie	AC-1
Beschreibung der Pole	4P
Power pole contact composition	4 NO
Betriebsbemessungsspannung Ue	Hauptstromkreis: 690 V AC 50/60 Hz
Nennbetriebsstrom Ie	20 A 50 °C) bei <= 440 V AC AC-1 für Hauptstromkreis 16 A 70 °C) bei 690 V AC AC-1 für Hauptstromkreis
Steuerstromkreis-Typ	AC bei 50/60 Hz
Steuerkreisspannung	115 V AC 50/60 Hz
Bemessungsstoßspannungsfestigkeit [Uimp]	8 kV
Überspannungskategorie	III
Konventioneller thermischer Strom in freier Luft (Ith)	20 A bei <50 °C für Hauptstromkreis
Irms Nenneinschaltleistung	110 A AC für Hauptstromkreis entspricht NF C 63-110 110 A AC für Hauptstromkreis entspricht IEC 60947
Nenn-Unterbrechungskapazität	110 A bei 415 V entspricht IEC 60947 110 A bei 440 V entspricht IEC 60947 80 A bei 500 V entspricht IEC 60947 110 A bei 220-230 V entspricht IEC 60947 110 A bei 380-400 V entspricht IEC 60947 70 A bei 660-690 V entspricht IEC 60947
Nennkurzzeitstrom Icw	90 A bei <50 °C - 1 s für Hauptstromkreis 85 A bei <50 °C - 5 s für Hauptstromkreis 80 A bei <50 °C - 10 s für Hauptstromkreis 60 A bei <50 °C - 30 s für Hauptstromkreis 45 A bei <50 °C - 1 min. für Hauptstromkreis 40 A bei <50 °C - 3 min. für Hauptstromkreis 20 A bei <50 °C - >= 15 min. für Hauptstromkreis
Zugehörige Absicherung	25 A gG bei <= 440 V für Hauptstromkreis 25 A aM für Hauptstromkreis
Mittlere Impedanz	3 MOhm - Ith 20 A 50 Hz für Hauptstromkreis
Nennisolationsspannung Ui	Hauptstromkreis: 600 V entspricht UL 508 Hauptstromkreis: 690 V entspricht IEC 60947-4-1 Hauptstromkreis: 600 V entspricht CSA C22.2 No 14
Anzugsleistung in VA	30 VA 20 °C)
Halteleistungsaufnahme in VA	4,5 VA 20 °C)
Wärmeableitung	1,3 W
Steuerkreisspannungsgrenzen	Betriebsbereit: 0,8 - 1,15 Uc 50 °C) Abfall: 0,2 - 0,75 Uc 50 °C)




Das vorliegende Dokument beinhaltet allgemeine Beschreibungen und/oder technische Eigenschaften der Leistungsfähigkeit der hierin enthaltenen Produkte. Anhand des vorliegenden Dokuments soll nicht die Eignung und Zuverlässigkeit dieser Produkte für bestimmte Benutzeranwendungen festgelegt werden. Es stellt auch keinen Ersatz dafür dar. Es obliegt dem Benutzer oder Integrator, eine vollständige Risikoabschätzung sowie eine Bewertung und Prüfung der Produkte hinsichtlich ihres entsprechenden Einsatzes durchzuführen. Schneider Electric Industries SAS und die entsprechenden Tochter- oder Konzerngesellschaften übernehmen nicht die Haftung für den missbräuchlichen Gebrauch der hier enthaltenen Informationen.

Anschlüsse - Klemmen	Klemmen mit Schraubklemmung 1 Kabel 1,5...4 mm ² starr Klemmen mit Schraubklemmung 1 Kabel 0,75...4 mm ² flexibel ohne Aderendhülse Klemmen mit Schraubklemmung 1 Kabel 0,34...2,5 mm ² flexibel mit Aderendhülse Klemmen mit Schraubklemmung 2 Kabel 1,5...4 mm ² starr Klemmen mit Schraubklemmung 2 Kabel 0,75...4 mm ² flexibel ohne Aderendhülse Klemmen mit Schraubklemmung 2 Kabel 0,34...1,5 mm ² flexibel mit Aderendhülse
Maximale Betriebsrate	3600 cyc/h
Anzeige Schaltkreisfrequenz	<= 400 Hz
Montagehalterung	Platte Schiene
Anzugsmoment	1,3 Nm - auf Klemmen mit Schraubklemmung - mit Schraubendreher Kreuz Nr. 2 1,3 Nm - auf Klemmen mit Schraubklemmung - mit Schraubendreher Flach Ø 6
Ansprechzeit	10 - 20 ms Spulen-Aberregung und NO-Öffnung 10 - 20 ms Spulen-Erregung und NO-Schließung
Sicherheitslevel	B10d = 1369863 Zyklen Schütz mit Nennlast entspricht EN/ISO 13849-1 B10d = 20000000 Zyklen Schütz mit mechanischer Last entspricht EN/ISO 13849-1
Mechanische Lebensdauer	10 Mcycles
Elektrische Lebensdauer	0,18 Mcycles 20 A AC-1 bei Ue <= 440 V
Mechanische Festigkeit	Erschütterungen Schütz geschlossen, auf X-Achse: 10 Gn for 11 ms entspricht IEC 60068-2-27 Erschütterungen Schütz geschlossen, auf Y-Achse: 15 g für 11 ms entspricht IEC 60068-2-27 Erschütterungen Schütz geschlossen, auf Z-Achse: 15 g für 11 ms entspricht IEC 60068-2-27 Erschütterungen Schütz offen, auf X-Achse: 6 g für 11 ms entspricht IEC 60068-2-27 Erschütterungen Schütz offen, auf Y-Achse: 10 Gn for 11 ms entspricht IEC 60068-2-27 Erschütterungen Schütz offen, auf Z-Achse: 10 Gn for 11 ms entspricht IEC 60068-2-27 Vibrationen Schütz geschlossen: 4 g, 5 - 300 Hz entspricht IEC 60068-2-6 Vibrationen Schütz geöffnet: 2 g, 5 - 300 Hz entspricht IEC 60068-2-6
Höhe	58 mm
Breite	45 mm
Tiefe	57 mm
Produktgewicht	0,18 kg

Montage

Standards	BS 5424 IEC 60947 NF C 63-110 VDE 0660
Produktzertifizierungen	UL CSA
Schutzart (IP)	IP2x entspricht VDE 0106
Schutzbehandlung	TC entspricht IEC 60068 TC entspricht DIN 50016
Umgebungstemperatur bei Lagerung	-50...80 °C
Aufstellungshöhe	2000 m ohne Lastminderung
Flammenfestigkeit	V1 entspricht UL 94 Anforderung 2 entspricht NF F 16-101 Anforderung 2 entspricht NF F 16-102

Nachhaltigkeit

Angebotsstatus nachhaltiges Produkt	Green Premium Produkt
REACH-Verordnung	 REACH-Deklaration
Frei von REACH-SVHC	Ja
EU-RoHS-Richtlinie	Konform  EU-RoHS-Deklaration
Quecksilberfrei	Ja
Informationen zu RoHS-Ausnahmen	 Ja

RoHS-Richtlinie für China	RoHS-Erklärung Für China
Umweltproduktdeklaration	Produktumweltprofil
Circular Economy-Eignung	Entsorgungsinformationen
WEEE	Das Produkt muss entsprechend bestimmter Hinweise auf Märkten der Europäischen Union entsorgt werden und darf nicht in Haushaltsabfälle gelangen.

Vertragliche Gewährleistung

Garantie	18 months
----------	-----------