



### Hauptmerkmale

Baureihe	TeSys
Produkt oder Komponententyp	Schütz
Produktname	TeSys K
Kurzbezeichnung des Geräts	LC1K
Geräteanwendung	Steuerung
Anwendung des Schützes	Widerstandslast

### Zusatzmerkmale




Nutzungskategorie	AC-1
Beschreibung der Pole	4P
Power pole contact composition	4 NO
Betriebsbemessungsspannung Ue	Hauptstromkreis: 690 V AC 50/60 Hz
Nennbetriebsstrom Ie	20 A 50 °C) bei <= 440 V AC AC-1 für Hauptstromkreis 16 A 70 °C) bei 690 V AC AC-1 für Hauptstromkreis
Steuerstromkreis-Typ	AC bei 50/60 Hz
Steuerkreisspannung	230 - 240 V AC 50/60 Hz
Bemessungsstoßspannungsfestigkeit [Uimp]	8 kV
Überspannungskategorie	III
Konventioneller thermischer Strom in freier Luft (Ith)	20 A bei <50 °C für Hauptstromkreis
Irms Nenneinschaltleistung	110 A AC für Hauptstromkreis entspricht NF C 63-110 110 A AC für Hauptstromkreis entspricht IEC 60947
Nenn-Unterbrechungskapazität	110 A bei 415 V entspricht IEC 60947 110 A bei 440 V entspricht IEC 60947 80 A bei 500 V entspricht IEC 60947 110 A bei 220-230 V entspricht IEC 60947 110 A bei 380-400 V entspricht IEC 60947 70 A bei 660-690 V entspricht IEC 60947
Nennkurzzeitstrom Icw	90 A bei <50 °C - 1 s für Hauptstromkreis 85 A bei <50 °C - 5 s für Hauptstromkreis 80 A bei <50 °C - 10 s für Hauptstromkreis 60 A bei <50 °C - 30 s für Hauptstromkreis 45 A bei <50 °C - 1 min. für Hauptstromkreis 40 A bei <50 °C - 3 min. für Hauptstromkreis 20 A bei <50 °C - >= 15 min. für Hauptstromkreis
Zugehörige Absicherung	25 A gG bei <= 440 V für Hauptstromkreis 25 A aM für Hauptstromkreis
Mittlere Impedanz	3 MOhm - Ith 20 A 50 Hz für Hauptstromkreis
Nennisolationsspannung Ui	Hauptstromkreis: 600 V entspricht UL 508 Hauptstromkreis: 690 V entspricht IEC 60947-4-1 Hauptstromkreis: 600 V entspricht CSA C22.2 No 14
Anzugsleistung in VA	30 VA 20 °C)
Halteleistungsaufnahme in VA	4,5 VA 20 °C)
Wärmeableitung	1,3 W
Steuerkreisspannungsgrenzen	Betriebsbereit: 0,8 - 1,15 Uc 50 °C) Abfall: 0,2 - 0,75 Uc 50 °C)

Anschlüsse - Klemmen	Klemmen mit Schraubklemmung 1 Kabel 1,5...4 mm <sup>2</sup> starr Klemmen mit Schraubklemmung 1 Kabel 0,75...4 mm <sup>2</sup> flexibel ohne Aderendhülse Klemmen mit Schraubklemmung 1 Kabel 0,34...2,5 mm <sup>2</sup> flexibel mit Aderendhülse Klemmen mit Schraubklemmung 2 Kabel 1,5...4 mm <sup>2</sup> starr Klemmen mit Schraubklemmung 2 Kabel 0,75...4 mm <sup>2</sup> flexibel ohne Aderendhülse Klemmen mit Schraubklemmung 2 Kabel 0,34...1,5 mm <sup>2</sup> flexibel mit Aderendhülse
Maximale Betriebsrate	3600 cyc/h
Anzeige Schaltkreisfrequenz	<= 400 Hz
Montagehalterung	Schiene Platte
Anzugsmoment	1,3 Nm - auf Klemmen mit Schraubklemmung - mit Schraubendreher Kreuz Nr. 2 1,3 Nm - auf Klemmen mit Schraubklemmung - mit Schraubendreher Flach Ø 6
Ansprechzeit	10 - 20 ms Spulen-Aberregung und NO-Öffnung 10 - 20 ms Spulen-Erregung und NO-Schließung
Sicherheitslevel	B10d = 1369863 Zyklen Schütz mit Nennlast entspricht EN/ISO 13849-1 B10d = 20000000 Zyklen Schütz mit mechanischer Last entspricht EN/ISO 13849-1
Mechanische Lebensdauer	10 Mcycles
Elektrische Lebensdauer	0,18 Mcycles 20 A AC-1 bei Ue <= 440 V
Mechanische Festigkeit	Erschütterungen Schütz geschlossen, auf X-Achse: 10 Gn for 11 ms entspricht IEC 60068-2-27 Erschütterungen Schütz geschlossen, auf Y-Achse: 15 g für 11 ms entspricht IEC 60068-2-27 Erschütterungen Schütz geschlossen, auf Z-Achse: 15 g für 11 ms entspricht IEC 60068-2-27 Erschütterungen Schütz offen, auf X-Achse: 6 g für 11 ms entspricht IEC 60068-2-27 Erschütterungen Schütz offen, auf Y-Achse: 10 Gn for 11 ms entspricht IEC 60068-2-27 Erschütterungen Schütz offen, auf Z-Achse: 10 Gn for 11 ms entspricht IEC 60068-2-27 Vibrationen Schütz geschlossen: 4 g, 5 - 300 Hz entspricht IEC 60068-2-6 Vibrationen Schütz geöffnet: 2 g, 5 - 300 Hz entspricht IEC 60068-2-6
Höhe	58 mm
Breite	45 mm
Tiefe	57 mm
Produktgewicht	0,18 kg

## Montage

Standards	BS 5424 IEC 60947 NF C 63-110 VDE 0660
Produktzertifizierungen	UL CSA
Schutzart (IP)	IP2x entspricht VDE 0106
Schutzbehandlung	TC entspricht IEC 60068 TC entspricht DIN 50016
Umgebungstemperatur bei Lagerung	-50...80 °C
Aufstellungshöhe	2000 m ohne Lastminderung
Flammenfestigkeit	V1 entspricht UL 94 Anforderung 2 entspricht NF F 16-101 Anforderung 2 entspricht NF F 16-102

## Nachhaltigkeit

Angebotsstatus nachhaltiges Produkt	Green Premium Produkt
REACH-Verordnung	 <a href="#">REACH-Deklaration</a>
Frei von REACH-SVHC	Ja
EU-RoHS-Richtlinie	Konform  <a href="#">EU-RoHS-Deklaration</a>
Quecksilberfrei	Ja
Informationen zu RoHS-Ausnahmen	 Ja

RoHS-Richtlinie für China	<a href="#">RoHS-Erklärung Für China</a>
Umweltproduktdeklaration	<a href="#">Produktumweltprofil</a>
Circular Economy-Eignung	<a href="#">Entsorgungsinformationen</a>
WEEE	Das Produkt muss entsprechend bestimmter Hinweise auf Märkten der Europäischen Union entsorgt werden und darf nicht in Haushaltsabfälle gelangen.

### Vertragliche Gewährleistung

Garantie	18 months
----------	-----------