



### Hauptmerkmale

Baureihe	Multi 9
Produktname	Multi 9 C60H-DC
Produkt oder Komponententyp	Leitungsschutzschalter
Kurzbezeichnung des Geräts	C60H-DC
Geräteanwendung	Verteilung
Beschreibung der Pole	2P
Anzahl von geschützten Polen	2
Nennstrom [In]	3 A bei 25 °C entspricht EN/IEC 60947-2
Netzwerkanschluss	DC
Technologie der Auslöseeinheit	Thermomagnetisch
Charakteristik	C
Ausschaltvermögen	20 KA Icu bei 220 V DC entspricht EN/IEC 60947-2 10 KA Icu bei 440 V DC entspricht EN/IEC 60947-2 6 KA Icu bei 500 V DC entspricht EN/IEC 60947-2 5 KA AIR bei 12-500 V DC entspricht UL 1077 20 KA Icu bei 220 V DC entspricht GB 14048.2 10 KA Icu bei 440 V DC entspricht GB 14048.2 6 kA Icu bei 500 V DC entspricht GB 14048.2
Anwendungskategorie	Kategorie A entspricht EN/IEC 60947-2
Eignung für Isolation	Ja entspricht EN/IEC 60947-2
Standards	EN/IEC 60947-2 GB 14048.2 UL 1077
Produktzertifizierungen	IEC CCC UR

### Zusatzmerkmale





Betriebsbemessungsspannung Ue	220 V DC 440 V DC 500 V DC
Grenzwert für magnetische Auslösung	7 - 10 x In DC
Bem.-Betr.-Ausschaltverm. Ics	7,5 KA 75 % entspricht EN/IEC 60947-2 - 440 V DC 4,5 KA 75 % entspricht EN/IEC 60947-2 - 500 V DC 15 KA 75 % entspricht EN/IEC 60947-2 - 220 V DC 7,5 KA 75 % entspricht GB 14048.2 - 440 V DC 4,5 KA 75 % entspricht GB 14048.2 - 500 V DC 15 kA 75 % entspricht GB 14048.2 - 220 V DC
Nennisolationsspannung Ui	500 V DC entspricht EN/IEC 60947-2
Bemessungsstoßspannungsfestigkeit [Uimp]	6 kV entspricht EN/IEC 60947-2
Plus-Kontaktanzeige	Ja
Betätigungsart	Kippschalter
Anzeigen am Gerät	ON/OFF-Anzeige
Montagevariante	Schraubklemmen
Montagehalterung	DIN-Schiene
9-mm-Raster	4
Höhe	81 mm
Breite	36 mm
Tiefe	73 mm

Produktgewicht	0,128 kg
Farbe	Grau
Mechanische Lebensdauer	20000 Zyklen
Elektrische Lebensdauer	3000 Zyklen 250 V DC L/R = 2 ms 6000 Zyklen 250 V DC
Sperrvorrichtung	Verriegelbar
Anschlüsse - Klemmen	Einfachanschlussklemme (oben oder unten) 1...25 mm² (AWG 18 - AWG 4) - Starr verseilt Einfachanschlussklemme (oben oder unten) 1...16 mm² (AWG 18 - AWG 6) - flexibel Einfachanschlussklemme (oben oder unten) 1...16 mm² (AWG 18 - AWG 6) - flexibel mit Aderendhülse Einfachanschlussklemme (oben oder unten) - 2 Kabel 1...10 mm² (AWG 18 - AWG 8) - Starr verseilt Einfachanschlussklemme (oben oder unten) - 2 Kabel 1...10 mm² (AWG 18 - AWG 8) - flexibel Einfachanschlussklemme (oben oder unten) - 2 Kabel 1...10 mm² (AWG 18 - AWG 8) - flexibel mit Aderendhülse Einfachanschlussklemme (oben oder unten) - 3 Kabel 1 mm² (AWG 18) - Flexibel verseilt
Drahtabsolierungslänge	14 mm für oben oder unten Verbindung
Anzugsmoment	2,5 Nm oben oder unten
Erdschlussschutz	Ohne

## Montage

Wärmeableitung	4,4 W bei 440 V - 3 A
Schutzart (IP)	IP20 entspricht IEC 60529 IP40 (modulares Gehäuse) entspricht IEC 60529
Verschmutzungsgrad	3 entspricht EN/IEC 60947-2
Tropenfest	2 entspricht IEC 60068-2 2 entspricht GB 14048.2
Relative Feuchtigkeit	95 % bei 55 °C
Umgebungstemperatur bei Betrieb	-25...70 °C
Umgebungstemperatur bei Lagerung	-40...85 °C

## Nachhaltigkeit

REACH-Verordnung	 <a href="#">REACH-Deklaration</a>
Frei von REACH-SVHC	Ja
EU-RoHS-Richtlinie	Konform  <a href="#">EU-RoHS-Deklaration</a>
Frei von giftigen Schwermetallen	Ja
Quecksilberfrei	Ja
Informationen zu RoHS-Ausnahmen	 <a href="#">Ja</a>
RoHS-Richtlinie für China	 <a href="#">RoHS-Erklärung Für China</a>

## Vertragliche Gewährleistung

Garantie	18 Monate
----------	-----------