



Hauptmerkmale

Produktserie	Zelio Relay
Name der Reihe	Universal
Produkt oder Komponententyp	Steckrelais
Kurzbezeichnung des Geräts	RUM
Aufbau und Typ des Anschlusses	2 W
Steuerkreisspannung	230 V AC
Thermischer Strom [I _{the}]	10 A bei -40...55 °C
Status-LED	Mit
Betätigungsart	Verriegelbarer Prüftaster
Wirkungsgrad	20 %

Zusatzmerkmale

Stiftform	Zylindrisch
Nennisolationsspannung U _i	250 V entspricht IEC 300 V entspricht CSA 300 V entspricht UL
Bemessungsstoßspannungsfestigkeit [U _{imp}]	4 kV (1,2/50 µs)
Material der Kontakte	AgNi
Nennbetriebsstrom I _e	10 A bei 277 V AC entspricht UL 10 A bei 30 V DC entspricht UL 10 A bei 30 V DC entspricht CSA 5 A bei 250 V (Öffner (Ö)) AC entspricht IEC 5 A bei 28 V (Öffner (Ö)) DC entspricht IEC 10 A bei 250 V (Schließer (S)) AC entspricht IEC 10 A bei 28 V (Schließer (S)) DC entspricht IEC 10 A bei 277 V AC entspricht CSA
Maximale Schaltspannung	250 V entspricht IEC
Resistive rated load	10 A bei 250 V AC 10 A bei 28 V DC
Maximale Schaltleistung	2500 VA/280 W
Minimale Schaltleistung	170 mW bei 10 mA, 17 V
Schalhäufigkeit	<= 18000 Zyklen/Stunde keine Last <= 1200 Zyklen/Stunde unter Last
Mechanische Lebensdauer	5000000 Zyklen
Elektrische Lebensdauer	100000 Zyklen für ohmsch Belastung
Average coil consumption in VA	3 bei 60 Hz
Abfallspannungsschwelle	>= 0,15 U _c AC
Operate time	20 ms bei Nennspannung
Release time	20 ms bei Nennspannung
Average coil resistance	6800 Ohm bei 20 °C +/- 15 %
Nennbetriebsspannungsgrenzen	184 - 253 V AC
Schutzkategorie	RT I
Messpegel	Stufe A Gruppenmontage
Daten bezüglich Sicherheit und Zuverlässigkeit	B10d = 100000
Betriebsart	Jede Position
Produktgewicht	0,086 kg
Erläuterungen zum Gerät	Produkt, komplett

Montage

Spannungsfestigkeit	1500 V AC zwischen Kontakten mit Mikro-Abschaltung Isolierung 2500 V AC zwischen Spule und Kontakt mit verstärkt Isolierung 2000 V AC zwischen Polen mit Grundausführung Isolierung
Produktzertifizierungen	UL REACH EAC RoHS CSA
Normen	EN/IEC 61810-1 CSA C22.2 No 14 UL 508
Umgebungstemperatur bei Lagerung	-40...85 °C
Umgebungstemperatur bei Betrieb	-40...55 °C
Vibrationsfestigkeit	3 gn, Amplitude = +/- 1 mm (f = 10...150 Hz)5 Zyklen in Betrieb 4 gn, Amplitude = +/- 1 mm (f = 10...150 Hz)5 Zyklen nicht in Betrieb
Schutzart (IP)	IP40
Stoßfestigkeit	10 gn (Dauer = 11 ms) für im Betrieb entspricht EN/IEC 60068-2-27 10 gn (Dauer = 11 ms) für nicht in Betrieb entspricht EN/IEC 60068-2-27
Verschmutzungsgrad	3

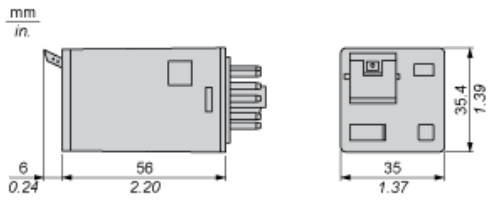
Nachhaltigkeit

Angebotsstatus nachhaltiges Produkt	Green Premium Produkt
REACH-Verordnung	REACH-Deklaration
Frei von REACH-SVHC	Ja
EU-RoHS-Richtlinie	Übererfüllung der Konformität (außerhalb EU RoHS-Scope) EU-RoHS-Deklaration
Frei von giftigen Schwermetallen	Ja
Quecksilberfrei	Ja
Informationen zu RoHS-Ausnahmen	Ja
RoHS-Richtlinie für China	RoHS-Erklärung Für China
Umweltproduktdeklaration	Produktumweltprofil

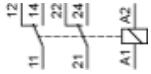
Vertragliche Gewährleistung

Garantie	18 Monate
----------	-----------

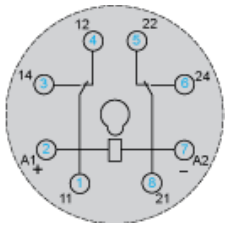
Abmessungen



Verdrahtungsplan



Verdrahtungsplan

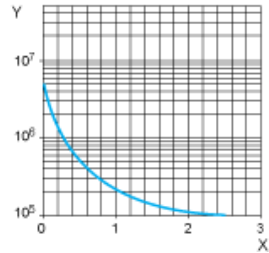


Blau dargestellte Symbole entsprechen der Nema-Kennzeichnung.

Elektrische Lebensdauer der Kontakte

Lebensdauer (induktive Last) = Lebensdauer (ohmsche Last) x Reduzierungskoeffizient

Ohmsche Wechselstromlast



X Schaltkapazität (kVA)

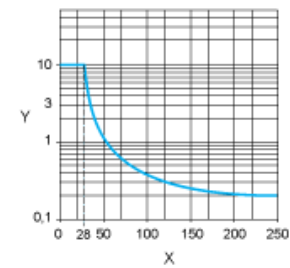
Y Lebensdauer (Anzahl Betriebszyklen)

Reduzierungskoeffizient für induktive Wechselstromlast (je nach Leistungsfaktor $\cos \phi$)



Y Reduzierungskoeffizient (A)

Max. Schaltkapazität bei ohmscher Gleichstromlast



X DC-Spannung

Y DC-Strom

Hinweis: Diese Kennlinien gelten für typische Werte. Die tatsächliche Lebensdauer ist abhängig von der Last, vom Arbeitszyklus usw.