



Hauptmerkmale

| | |
|--------------------------------|---|
| Produktserie | Harmony XB5 |
| Produkt oder Komponententyp | Drucktaster |
| Kurzbezeichnung des Geräts | XB5 |
| Blendenmaterial | Kunststoff Dunkelgrauer Kunststoff |
| Kopftyp | Standard |
| Haltekragenmaterial | Kunststoff |
| Montagedurchmesser | 22 mm |
| Verkauf je unteilbare Menge | 1 |
| Form des Signaleinheitkopfes | Rund |
| Operatortyp | Rückstellung |
| Profil Betätigungselement | Rot bündig, unbeschriftet |
| Aufbau und Typ des Anschlusses | 1 NC |
| Betrieb der Kontakte | Gestuft schaltend |
| Anschlüsse - Klemmen | Klemmen mit Schraubklemmung, $\leq 2 \times 1,5 \text{ mm}^2$ mit Aderendhülse entspricht EN/IEC 60947-1 Klemmen mit Schraubklemmung, $1 \times 0,22\text{-}2 \times 2,5 \text{ mm}^2$ ohne Aderendhülse entspricht EN/IEC 60947-1 |

Zusatzmerkmale

| | |
|--|---|
| Höhe | 42 mm |
| Breite | 30 mm |
| Tiefe | 52 mm |
| Klemmenbeschreibung ISO Nr. 1 | (21-22)NC |
| Produktgewicht | 0,037 kg |
| Widerstandsfähigkeit gegen Hochdruckreiniger | 7000000 Pa bei 55 °C, Entfernung: 0,1 m |
| Verwendung der Kontakte | Standardkontakte |
| Zwangsöffnung | Mit entspricht EN/IEC 60947-5-1 AnhangK |
| Betriebsweg | 1,5 Mm (Öffner, wechselnder elektrischer Zustand) 4,3 mm (Gesamtweg) |
| Betätigungskraft | 3,5 N Öffner, wechselnder elektrischer Zustand |
| Mechanische Lebensdauer | 10000000 Zyklen |
| Anzugsmoment | 0,8...1,2 Nm entspricht EN 60947-1 |
| Schraubenkopfform | Kreuz kompatibel mit Philips Nr. 1 Schraubendreher Kreuz kompatibel mit Pozidriv-Schraubendreher Nr. 1 Schraubendreher Geschlitzt kompatibel mit flach Ø 4 mm Schraubendreher Geschlitzt kompatibel mit flach Ø 5,5 mm Schraubendreher |
| Material der Kontakte | Silberlegierung (Ag/Ni) |
| Kurzschlusschutz | 10 A Patronensicherung Typ gG entspricht EN/IEC 60947-5-1 |
| Konventioneller thermischer Strom in freier Luft (Ith) | 10 A entspricht EN/IEC 60947-5-1 |
| Nennisolationsspannung Ui | 600 V (Verschmutzungsgrad 3) entspricht EN/IEC 60947-1 |
| Bemessungsstoßspannungsfestigkeit [Uimp] | 6 kV entspricht EN/IEC 60947-1 |




Das vorliegende Dokument beinhaltet allgemeine Beschreibungen und/oder technische Eigenschaften der herein enthaltenen Produkte. Anhand des vorliegenden Dokuments soll nicht die Eignung und Zuverlässigkeit dieser Produkte für bestimmte Benutzeranwendungen festgestellt werden. Es stellt auch keinen Ersatz dafür dar. Es obliegt dem Benutzer oder Integrator, eine vollständige Risikoabschätzung sowie eine Bewertung und Prüfung der Produkte hinsichtlich ihres entsprechenden Einsatzes durchzuführen. Schneider Electric Industries SAS und die entsprechenden Tochter- oder Konzerngesellschaften übernehmen nicht die Haftung für den missbräuchlichen Gebrauch der hier enthaltenen Informationen.

| | |
|-----------------------------|---|
| Nennbetriebsstrom Ie | 3 A bei 240 V, AC-15, A600 entspricht EN/IEC 60947-5-1 6 A bei 120 V, AC-15, A600 entspricht EN/IEC 60947-5-1 0,1 A bei 600 V, DC-13, Q600 entspricht EN/IEC 60947-5-1 0,27 A bei 250 V, DC-13, Q600 entspricht EN/IEC 60947-5-1 0,55 A bei 125 V, DC-13, Q600 entspricht EN/IEC 60947-5-1 1,2 A bei 600 V, AC-15, A600 entspricht EN/IEC 60947-5-1 |
| Elektrische Lebensdauer | 1000000 Zyklen AC-15, 2 A bei 230 V, Betriebsgeschwindigkeit <3600 cyc/h, Belastungsfaktor: 0,5 entspricht EN/IEC 60947-5-1: Anhang C 1000000 Zyklen AC-15, 3 A bei 120 V, Betriebsgeschwindigkeit <3600 cyc/h, Belastungsfaktor: 0,5 entspricht EN/IEC 60947-5-1: Anhang C 1000000 Zyklen AC-15, 4 A bei 24 V, Betriebsgeschwindigkeit <3600 cyc/h, Belastungsfaktor: 0,5 entspricht EN/IEC 60947-5-1: Anhang C 1000000 Zyklen DC-13, 0,2 A bei 110 V, Betriebsgeschwindigkeit <3600 cyc/h, Belastungsfaktor: 0,5 entspricht EN/IEC 60947-5-1: Anhang C 1000000 Zyklen DC-13, 0,5 A bei 24 V, Betriebsgeschwindigkeit <3600 cyc/h, Belastungsfaktor: 0,5 entspricht EN/IEC 60947-5-1: Anhang C |
| Elektrische Zuverlässigkeit | $\hat{I} \gg 10 \exp(-6)$ bei 5 V und 1 mA bei sauberer Umgebung entspricht EN/IEC 60947-5-4 $\hat{I} \gg 10 \exp(-8)$ bei 17 V und 5 mA bei sauberer Umgebung entspricht EN/IEC 60947-5-4 |
| Erläuterungen zum Gerät | Produkt, komplett |
| Isolierabschirmung | Ja |
| GCR BRIDGE | XB5AACUST01 |
| Kompatibilitätscode | XB5 |

Montage

| | |
|----------------------------------|--|
| Schutzbehandlung | TH |
| Umgebungstemperatur bei Lagerung | -40...70 °C |
| Umgebungstemperatur bei Betrieb | -40...70 °C |
| Überspannungskategorie | Klasse II entspricht IEC 60536 |
| Schutzart (IP) | IP66 entspricht IEC 60529 IP67 IP69 IP69K |
| Schutzart (NEMA) | NEMA 13 NEMA 4X |
| Schutzart (IK) | IK03 entspricht IEC 50102 |
| Normen | EN/IEC 60947-1 CSA C22.2 No 14 JIS C8201-5-1 UL 508 EN/IEC 60947-5-1 EN/IEC 60947-5-4 JIS C8201-1 |
| Produktzertifizierungen | UL gelistet BV GL CSA LROS (Lloyds register of shipping) DNV RINA |
| Vibrationsfestigkeit | 5 gn (f= 2...500 Hz) entspricht IEC 60068-2-6 |
| Stoßfestigkeit | 30 gn (Dauer = 18 ms) für Sinushalbwellenbeschleunigung entspricht IEC 60068-2-27 50 gn (Dauer = 11 ms) für Sinushalbwellenbeschleunigung entspricht IEC 60068-2-27 |

Nachhaltigkeit

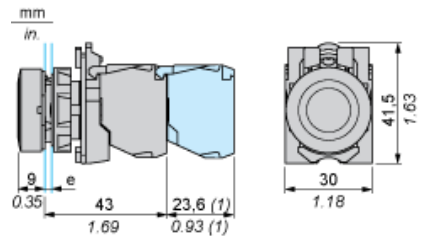
| | |
|-------------------------------------|---|
| Angebotsstatus nachhaltiges Produkt | Green Premium Produkt |
| REACH-Verordnung |  REACH-Deklaration |
| Frei von REACH-SVHC | Ja |
| EU-RoHS-Richtlinie | Übererfüllung der Konformität (außerhalb EU RoHS-Scope)  EU-RoHS-Deklaration |
| Frei von giftigen Schwermetallen | Ja |
| Quecksilberfrei | Ja |
| Informationen zu RoHS-Ausnahmen |  Ja |

| | |
|---------------------------|---|
| RoHS-Richtlinie für China | RoHS-Erklärung Für China |
| Umweltproduktdeklaration | Produktumweltprofil |
| Circular Economy-Eignung | Entsorgungsinformationen |
| WEEE | Das Produkt muss entsprechend bestimmter Hinweise auf Märkten der Europäischen Union entsorgt werden und darf nicht in Haushaltsabfälle gelangen. |

Vertragliche Gewährleistung

| | |
|----------|-----------|
| Garantie | 18 months |
|----------|-----------|

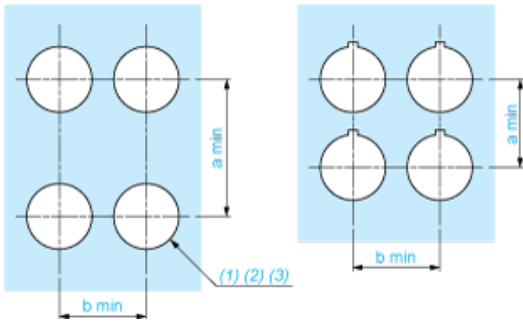
Abmessungen



- e: Klemmstärke: 1 bis 6 mm / 0,04 bis 0,24 in.
- (1) Zusätzliche Kontaktreihe oder Doppelkontakt

Schalttafelausschnitte für Drucktaster, Schalter und Meldeleuchten (fertige Bohrungen, installationsbereit)

Anschluss per Schraubklemmen oder Leiterplatte



- (1) Durchmesser auf fertiger Schalttafel oder Montagehalterung
- (2) Für Wahlschalter und Notausschalter wird eine verdrehsichere Platte des Typs ZB5AZ902 empfohlen.
- (3) $\varnothing 22,5 \text{ mm}$ empfohlen ($\varnothing 22,3_0^{+0,4}$) / $\varnothing 0.89 \text{ in.}$ empfohlen ($\varnothing 0.88 \text{ in.}_0^{+0,016}$)

| Anschlüsse | a in mm | a in in. | b in mm | b in in. |
|--|---------|----------|---------|----------|
| Per Schraubklemmen oder Steckanschluss | 40 | 1.57 | 30 | 1.18 |
| Per Faston-Steckverbinder | 45 | 1.77 | 32 | 1.26 |
| Auf Leiterplatte | 30 | 1.18 | 30 | 1.18 |

Details zur Aussparung der Haltevorrichtung



- (1) Durchmesser auf fertiger Schalttafel oder Montagehalterung
- (2) Für Wahlschalter und Notausschalter wird eine verdrehsichere Platte des Typs ZB5AZ902 empfohlen.
- (3) $\varnothing 22,5 \text{ mm}$ empfohlen ($\varnothing 22,3_0^{+0,4}$) / $\varnothing 0.89 \text{ in.}$ empfohlen ($\varnothing 0.88 \text{ in.}_0^{+0,016}$)