



Hauptmerkmale

| | |
|-----------------------------|--|
| Produktserie | OsiSense XS |
| Name der Reihe | „General Purpose“ |
| Sensortyp | Induktiver Näherungssensor |
| Geräteanwendung | - |
| Bezeichnung des Sensors | XS1 |
| Sensorausführung | Zylindrisch M8 |
| Größe | 33 mm |
| Gehäusety | Befestigt |
| Versenkt montierbar | Bündig montierbar |
| Material | Metall |
| Typ des Ausgangssignals | Digital |
| Verdrahtungstechnik | 3-drahtig |
| Nennschaltabstand | 2,5 mm |
| Funktion digitaler Ausgang | 1S |
| Art des Ausgangsstroms | DC |
| Digitaler Ausgang | PNP |
| Elektrische Verbindung | Kabel |
| Kabellänge | 2 m |
| Nennhilfsspannung [UH,nom] | 12 - 24 V DC mit Verpolungsschutz |
| Schaltleistung in mA | <= 200 mA mit Überlast- und Kurzschlussschutz |
| Schutzart (IP) | IP65 entspricht IEC 60529 IP67 entspricht IEC 60529 |
| Verkauf je unteilbare Menge | 1 |

Zusatzmerkmale

| | |
|--|------------------------------|
| Gewindetyp | M8 x 1 |
| Erfassungsfrontseite | Vorne |
| Frontmaterial | PPS |
| Gehäusematerial | Vernickeltes Messing |
| Betriebszone | 0...2 mm |
| Differenzialstrecke | 1-15 % von Sr |
| Zusammensetzung des Kabels | 3 x 0,11 mm ² |
| Kabelisolierung | PvR |
| Status-LED | Ausgangsstatus: 1 LED (gelb) |
| Versorgungsspannungsgrenzen | 10...36 V DC |
| Taktfrequenz | <= 2500 Hz |
| Max. Spannungsabfall | <2 V (geschlossen) |
| Leistungsaufnahme | <= 10 mA keine Last |
| Max. Verzögerung zuerst | 10 ms |
| Maximale Verzögerungsreaktion | 0,2 ms |
| Maximale Verzögerungswiederherstellung | 0,2 ms |
| Kennzeichnung | CE |

| | |
|----------------|---------|
| Gewindelänge | 25 mm |
| Länge | 33 mm |
| Produktgewicht | 0,07 kg |

Montage

| | |
|----------------------------------|--|
| Produktzertifizierungen | UL CSA |
| Umgebungstemperatur bei Betrieb | -25...70 °C |
| Umgebungstemperatur bei Lagerung | -40...85 °C |
| Vibrationsfestigkeit | 25 gn Amplitude = +/- 2 mm (f = 10...55 Hz) entspricht IEC 60068-2-6 |
| Stoßfestigkeit | 50 gn für 11 ms entspricht IEC 60068-2-27 |

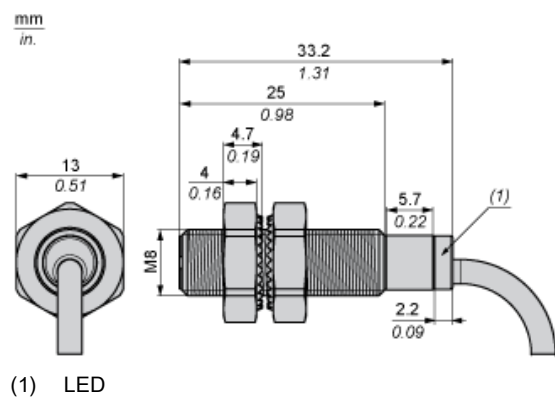
Nachhaltigkeit

| | |
|-------------------------------------|---|
| Angebotsstatus nachhaltiges Produkt | Green Premium Produkt |
| EU-RoHS-Richtlinie | Übererfüllung der Konformität (außerhalb EU RoHS-Scope) EU-RoHS-Deklaration |
| Quecksilberfrei | Ja |
| Informationen zu RoHS-Ausnahmen | Ja |
| Umweltproduktdeklaration | Produktumweltprofil |
| Circular Economy-Eignung | Entsorgungsinformationen |

Vertragliche Gewährleistung

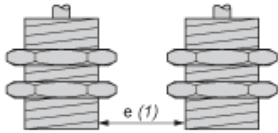
| | |
|----------|-----------|
| Garantie | 18 months |
|----------|-----------|

Abmessungen



Mindestmontageabstände in mm

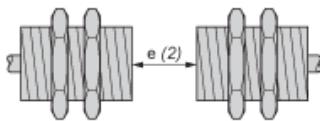
Nebeneinander



e(1) 5 mm / 0,20 in.

≥

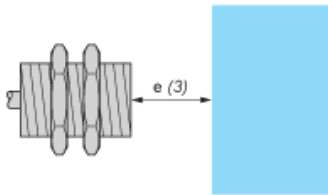
Gegenüber



e(2) 30 mm / 1,18 in.

≥

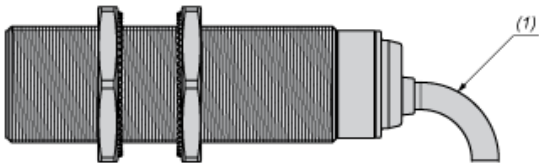
Gegenüber Metallumgebung



e(3) 8 mm / 0,31 in.

≥

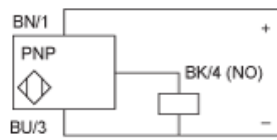
Montage



(1) Biegeradius des Kabels: 4 x externer Kabeldurchmesser

Schaltpläne

PNP



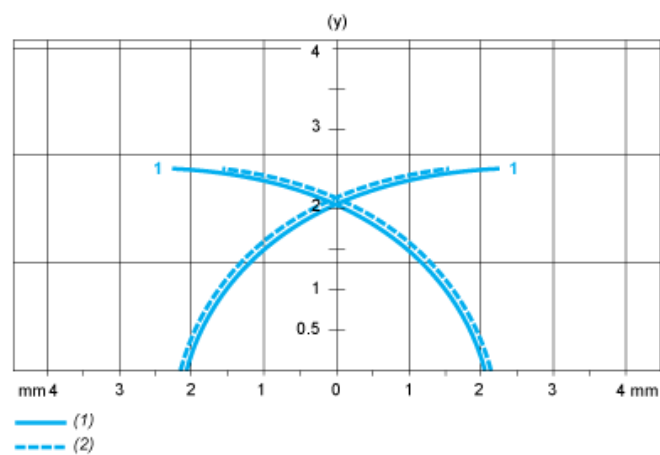
BU : Blau

BN : Braun

BK : Schwarz

Leistungskennlinien

Zielobjekt aus Stahl (mm) : 8 x 8 x 1



- (1) Einschaltpunkte
- (2) Ausschaltpunkte (Objekt nähert sich von der Seite)
- (y) Schaltabstand in mm