

# XS1N18PC410DSCV

XS1-Indu. Näher.sch. M18, L48 mm, Messing,  
Sn 5 mm, 12-24 V DC, M12, Palfinger



## Hauptmerkmale

Produktserie	OsiSense XS
Name der Reihe	„General Purpose“
Sensortyp	Induktiver Näherungssensor
Geräteanwendung	Mobile Ausrüstung Leichte Hebezeuge
Bezeichnung des Sensors	XS1
Sensorausführung	Zylindrisch M18
Gehäusety	Befestigt
Versenkt montierbar	Bündig montierbar
Typ des Ausgangssignals	Digital
Verdrahtungstechnik	4-drahtig
Nennschaltabstand	5 mm
Funktion digitaler Ausgang	1S+1Ö
Art des Ausgangsströms	DC
Digitaler Ausgang	PNP
Elektrische Verbindung	Stecker M12, 4-polig
Nennhilfsspannung [UH,nom]	9 V DC mit Verpolungsschutz
Schutzart (IP)	IP69K entspricht DIN 40050 IP65 entspricht IEC 60529 IP67



## Zusatzmerkmale

Sicherheitslevel	SIL 2 entspricht EN/IEC 61508 PL = d entspricht EN/ISO 13849-1 SILCL 2 entspricht IEC 62061
Daten bezüglich Sicherheit und Zuverlässigkeit	MTTFd = 1810 Jahre PFHd = 62,9E-9 1/h SFF = 92 % DC = 74 % mit entsprechendem Sicherheitscontroller
Lebensdauer	20 Jahre
Erfassungsfrontseite	Vorne
Status-LED	Ausgangsstatus: 1 LED (gelb)
Versorgungsspannungsgrenzen	9...36 V DC
Taktfrequenz	<= 2000 Hz
Max. Spannungsabfall	<2 V (geschlossen)
Leistungsaufnahme	0-10 mA keine Last
Max. Verzögerung zuerst	5 ms
Maximale Verzögerungsreaktion	0,15 ms
Maximale Verzögerungswiederherstellung	0,35 ms
Kennzeichnung	CE
Gewindelänge	28 mm
Höhe	18 mm
Länge	51 mm
Produktgewicht	0,04 kg

## Montage

Normen	IEC 62061 EN/ISO 13849-1
Produktzertifizierungen	UL TÜV E2 CSA
Umgebungstemperatur bei Betrieb	-40...60 °C
Umgebungstemperatur bei Lagerung	-40...85 °C
Vibrationsfestigkeit	25 gn Amplitude = +/- 2 mm (f = 10...55 Hz) entspricht IEC 60068-2-6
Stoßfestigkeit	50 gn für 11 ms entspricht IEC 60068-2-27

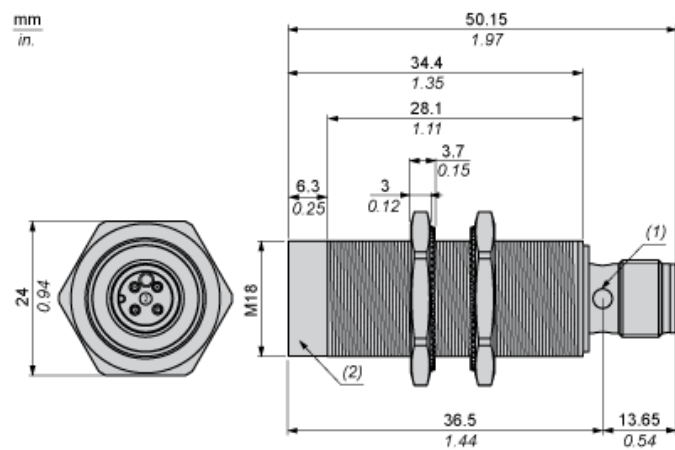
## Nachhaltigkeit

EU-RoHS-Richtlinie	Übereerfüllung der Konformität (außerhalb EU RoHS-Scope)  EU-RoHS- Deklaration
Quecksilberfrei	Ja
Informationen zu RoHS-Ausnahmen	 Ja

## Vertragliche Gewährleistung

Garantie	18 Monate
----------	-----------

## Abmessungen



- (1) LED  
(2) Bezeichnung

---

Mindestmontageabstände

---

Nebeneinander



e(1) 10 mm / 0,39 in.

≥

Gegenüber



e(2) 60 mm / 2,36 in.

≥

Gegenüber Metallumgebung

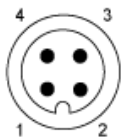


e(3) 15 mm / 0,60 in.

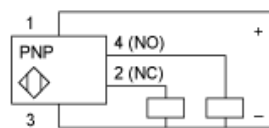
≥

## Schaltpläne

M12-Steckverbinder



PNP 4-Leiter



## Leistungskennlinien

Zielobjekt aus Stahl: 18 x 18 x 1 mm



- (1) Einschaltpunkte
- (2) Ausschaltpunkte (Objekt nähert sich von der Seite)
- (y) Schaltabstand in mm