



Hauptmerkmale

Produktserie	Harmony XVB Universal
Produkt oder Komponententyp	Anzeigeleiste
Typ der Anzeigeeinheit	Beleuchtete Einheit
Signaltyp	Dauerlicht
Montagedurchmesser	70 mm
Komponentenname	XVBC
Material	Polycarbonat
Lichtquelle	Integrierte LED, grün
Lampentyp	Geschützte LED
Nennhilfsspannung [UH,nom]	230 V AC




Zusatzmerkmale


Bauweise	Kundenbaugruppe, bis 5 Anlagen
Anschlüsse - Klemmen	Klemmen mit Schraubklemmung, <= 1 x 1,5 mm ² mit Aderendhülse
Nennisolationsspannung Ui	250 V entspricht IEC 60947-1
Nennspannungsgrenze	0,85 - 1,1 Un entspricht IEC 60947-5-1
Leistungsaufnahme	< 17 mA AC
Bemessungsstoßspannungsfestigkeit [Uimp]	4 kV entspricht IEC 60947-1
CAD-Gesamtbreite	70 mm
CAD-Gesamthöhe	63 mm
CAD-Gesamttiefe	70 mm
Produktgewicht	0,15 kg

Montage

Verschmutzungsgrad	2
Produktzertifizierungen	CSA C22-2 No 14 CCC UL 508 GOST
Normen	EN/IEC 60947-5-1
Schutzbehandlung	TC
Umgebungstemperatur bei Lagerung	-40...70 °C
Schutzart gegen Stromschlag	Klasse I auf Tragrohr entspricht IEC 61140 Klasse II auf Grundgerät entspricht IEC 61140
Schutzart (IP)	IP65 auf Befestigungsfuß XVBZ0 entspricht IEC 60529 IP66 auf Grundgerät entspricht IEC 60529
Schutzart (NEMA)	NEMA 4X entspricht UL 508 (Innenraum)

Nachhaltigkeit

Angebotsstatus nachhaltiges Produkt	Green Premium Produkt
EU-RoHS-Richtlinie	Übererfüllung der Konformität (außerhalb EU RoHS-Scope)  EU-RoHS-Deklaration
Quecksilberfrei	Ja
Informationen zu RoHS-Ausnahmen	 Ja
RoHS-Richtlinie für China	 RoHS-Erklärung Für China

Umweltproduktdeklaration	 Produktumweltprofil
WEEE	Das Produkt muss entsprechend bestimmter Hinweise auf Märkten der Europäischen Union entsorgt werden und darf nicht in Haushaltsabfälle gelangen.

Vertragliche Gewährleistung	
Garantie	18 months

Signalsäule ohne „Blitz“-Entladeeinheit

Abmessungen

Die folgende Zeichnung zeigt die Mindestkonfiguration des Produkts. Wählen Sie die Anzahl der Stufen entsprechend den Produktkenndaten, um die Abmessung b zu erhalten.



- (1) Basiselement XVBC21, muss separat bestellt werden
- (2) Leucht- oder Akustik-Signalelement
- (3) Abdeckung (im Lieferumfang des Basiselements XVBC21 enthalten)

Anzahl der Leucht- oder Akustik-Signalelemente (ohne „Blitz“)	b in mm	b in in.
1	138	5,43
2	201	7,91
3	264	10,39
4	327	12,87
5	390	15,35

Signalsäule mit „Blitz“-Entladeeinheit

Abmessungen

Die folgende Zeichnung zeigt die Mindestkonfiguration des Produkts. Wählen Sie die Anzahl der Stufen entsprechend den Produktkenndaten, um die Abmessung b zu erhalten.



- (1) Basiselement XVBC07, muss separat bestellt werden
- (2) Leucht- oder Akustik-Signalelement
- (3) „Blitz“-Element, muss separat bestellt werden

Anzahl der Leucht- oder Akustik-Signalelemente außer „Blitz“-Röhre	b in mm	b in in.
1	295	11,61
2	358	14,09
3	421	16,57
4	484	19,06