

Hauptmerkmale

Produktserie	Harmony XB4
Produkt oder Komponententyp	Hilfsschalterblöcke/Lampenfassungen
Kurzbezeichnung des Geräts	ZB4
Haltekragenmaterial	Zamak
Verkauf je unteilbare Menge	1
Anschlüsse - Klemmen	Klemmen mit Schraubklemmung, $\leq 2 \times 1,5 \text{ mm}^2$ mit Aderendhülse Klemmen mit Schraubklemmung, $\geq 1 \times 0,22 \text{ mm}^2$ ohne Aderendhülse
Lichtquelle	Geschützte LED
Lampenbasis	Mit LED-Modul
Farbe der Lichtquelle	Weiß
Nennhilfsspannung [UH,nom]	24-120 V AC/DC bei 50/60 Hz

Zusatzmerkmale

CAD-Gesamtbreite	30 mm
CAD-Gesamthöhe	47 mm
CAD-Gesamttiefe	37 mm
Klemmenbeschreibung ISO Nr. 1	(X1-X2)PL
Produktgewicht	0,054 kg
Anzugsmoment	0,8...1,2 Nm entspricht EN 60947-1
Schraubenkopfform	Kreuz kompatibel mit Philips Nr. 1 Schraubendreher Kreuz kompatibel mit Pozidriv-Schraubendreher Nr. 1 Schraubendreher Geschlitzt kompatibel mit flach Ø 4 mm Schraubendreher Geschlitzt kompatibel mit flach Ø 5,5 mm Schraubendreher
Nennisolationsspannung U_i	600 V (Verschmutzungsgrad 3) entspricht EN 60947-1
Bemessungsstoßspannungsfestigkeit [Uimp]	6 kV entspricht EN 60947-1
Signaltyp	Dauerlicht
Versorgungsspannungsgrenzen	19,2...132 V DC 21,6...132 V AC
Betriebslebensdauer	100000 h bei Nennspannung und 25 °C
Stoßspannungsfestigkeit	1 kV entspricht IEC 61000-4-5
Erläuterungen zum Gerät	Grundlegende Unterbaugruppen

Montage

Schutzbehandlung	TH
Umgebungstemperatur bei Lagerung	-40...70 °C
Umgebungstemperatur bei Betrieb	-40...70 °C
Schutzart gegen Stromschlag	Klasse I entspricht IEC 60536
Normen	EN/IEC 60947-1 UL 508 EN/IEC 60947-5-1 CSA C22.2 No 14 EN/IEC 60947-5-5 JIS C8201-5-1 EN/IEC 60947-5-4 JIS C8201-1

Produktzertifizierungen	DNV UL gelistet BV GL LROS (Lloyds register of shipping) CSA RINA
Vibrationsfestigkeit	5 gn (f= 2...500 Hz) entspricht IEC 60068-2-6
Stoßfestigkeit	30 gn (Dauer = 18 ms) für Sinushalbwellenbeschleunigung entspricht IEC 60068-2-27 50 gn (Dauer = 11 ms) für Sinushalbwellenbeschleunigung entspricht IEC 60068-2-27
Widerstandsfähigkeit gegen kurze Störsignale	2 kV entspricht IEC 61000-4-4
Widerstandsfähigkeit gegen elektromagnetische Felder	10 V/m entspricht IEC 61000-4-3
Widerstandsfähigkeit gegen elektrostatische Entladung	6 KV bei Kontakt (bei Metallteilen) entspricht IEC 61000-2-6 8 kV in Umgebungsluft (in isolierten Bereichen) entspricht IEC 61000-2-6
Elektromagnetische Emission	Klasse B entspricht IEC 55011

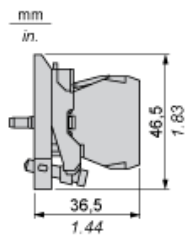
Nachhaltigkeit

Angebotsstatus nachhaltiges Produkt	Green Premium Produkt
REACH-Verordnung	 REACH-Deklaration
Frei von REACH-SVHC	Ja
EU-RoHS-Richtlinie	Übererfüllung der Konformität (außerhalb EU RoHS-Scope)  EU-RoHS-Deklaration
Quecksilberfrei	Ja
Informationen zu RoHS-Ausnahmen	 Ja
RoHS-Richtlinie für China	 RoHS-Erklärung Für China
Umweltproduktdeklaration	 Produktumweltprofil
Circular Economy-Eignung	 Entsorgungsinformationen
WEEE	Das Produkt muss entsprechend bestimmter Hinweise auf Märkten der Europäischen Union entsorgt werden und darf nicht in Haushaltsabfälle gelangen.

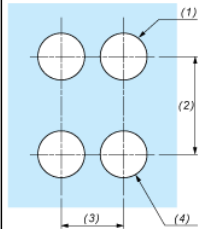
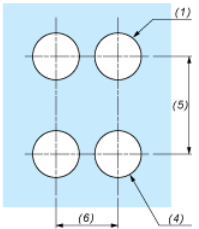
Vertragliche Gewährleistung

Garantie	18 months
----------	-----------

Abmessungen



Schalttafelausschnitte für Drucktaster, Schalter und Meldeleuchten (fertige Bohrungen, installationsbereit)

Anschluss per Schraubklemmen, Steckanschluss oder auf Leiterplatte	Anschluss über Faston-Steckverbinder
	
<div><div>(1) Durchmesser auf fertiger Schalttafel oder Montagehalterung</div><div>(2) 40 mm min. / 1,57 in. min.</div><div>(3) 30 mm min. / 1,18 in. min.</div><div>(4) Ø 22,5 mm / 0,89 in. (Ø 22,3 mm ₀^{+0,4} / 0,88 in. empfohlen ₀^{+0,016})</div><div>(5) 45 mm min. / 1,78 in. min.</div><div>(6) 32 mm min. / 1,26 in. min.</div></div>	