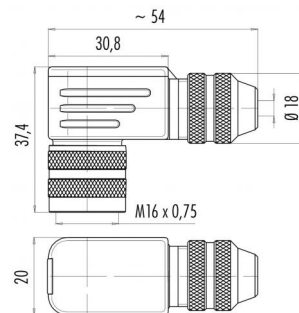


|               |  |
|---------------|--|
| Bezeichnung   | M16 IP67 Winkeldose, Polzahl: 7, 4.0 - 6.0 mm, schirmbar, crimpen (Crimpkontakte müssen separat bestellt werden), IP67, UL |
| Produktgruppe | M16 IP67 Serie 423   |
| Bestellnummer | 99 5126 750 07   |

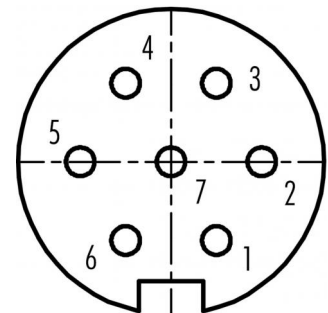
### Abbildung



### Maßzeichnung



### Polbild (Steckseite)



Die Einzelteildarstellung und Montageanleitung finden Sie auf der nachfolgenden Seite.

## Technische Daten

### Allgemeine Kennwerte

|                             |  |
|-----------------------------|--|
| Steckverbinder-Bauform      | Winkeldose   |
| Steckverbinder Verriegelung | schrauben  |
| Anschlussart                | crimpen (Crimpkontakte müssen separat bestellt werden) |
| Anschlußquerschnitt (mm)    | siehe Crimpkontakte unter Zubehör                      |
| Kabeldurchlass              | 4.0 - 6.0 mm   |
| Obere Grenztemperatur       | 100 °C   |
| Untere Grenztemperatur      | -40 °C   |
| Zolltarifnummer             | 85369010   |

### Elektrische Kennwerte

|                         |                       |
|-------------------------|-----------------------|
| Bemessungsstrom (40°C)  | 5 A                   |
| Bemessungsspannung      | 125 V                 |
| Bemessungs-Stoßspannung | 800 V                 |
| Verschmutzungsgrad      | 1                     |
| Überspannungskategorie  | I                     |
| Isolierstoffgruppe      | III                   |
| Isolationswiderstand    | $\geq 10^{10} \Omega$ |
| EMV-Tauglichkeit        | schirmbar             |
| Schutzart               | IP67                  |
| Mechanische Lebensdauer | > 500 Steckzyklen     |

### Werkstoffe

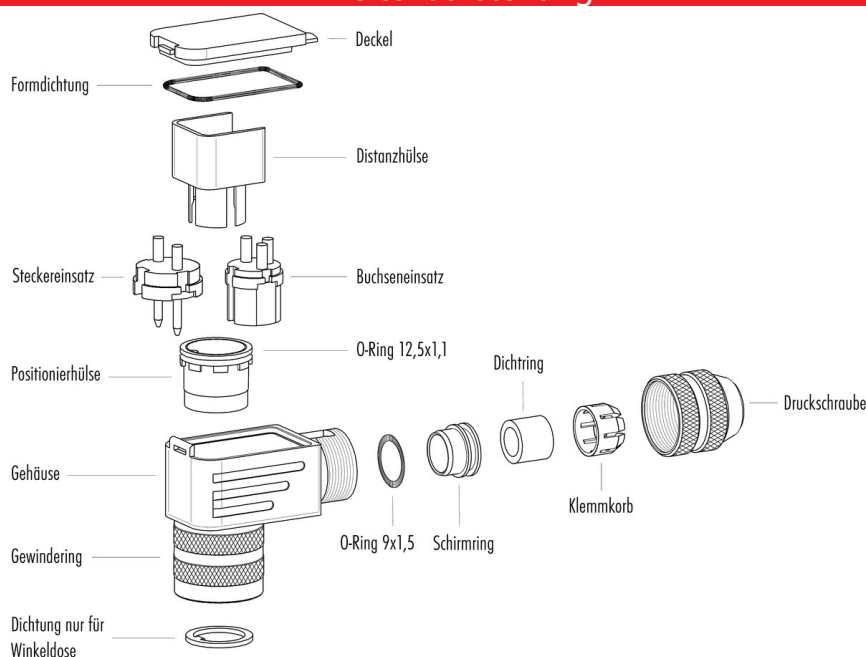
|                        |  |
|------------------------|--|
| Material Kontakt       | abhängig vom Crimpkontakt (Zubehör)                          |
| Material Kontaktkörper | PBT (UL94 V-0)   |
| REACH SVHC             | CAS 96-45-7 (Imidazolidine-2-thione)<br>CAS 7439-92-1 (Lead) |

### Zulassungen / Approbationen

|             |    |
|-------------|----|
| Zulassung 1 | UL |
|-------------|----|

|               |  |
|---------------|--|
| Bezeichnung   | M16 IP67 Winkeldose, Polzahl: 7, 4.0 - 6.0 mm, schirmbar, crimpen (Crimpkontakte müssen separat bestellt werden), IP67, UL |
| Produktgruppe | M16 IP67 Serie 423   |
| Bestellnummer | 99 5126 750 07   |

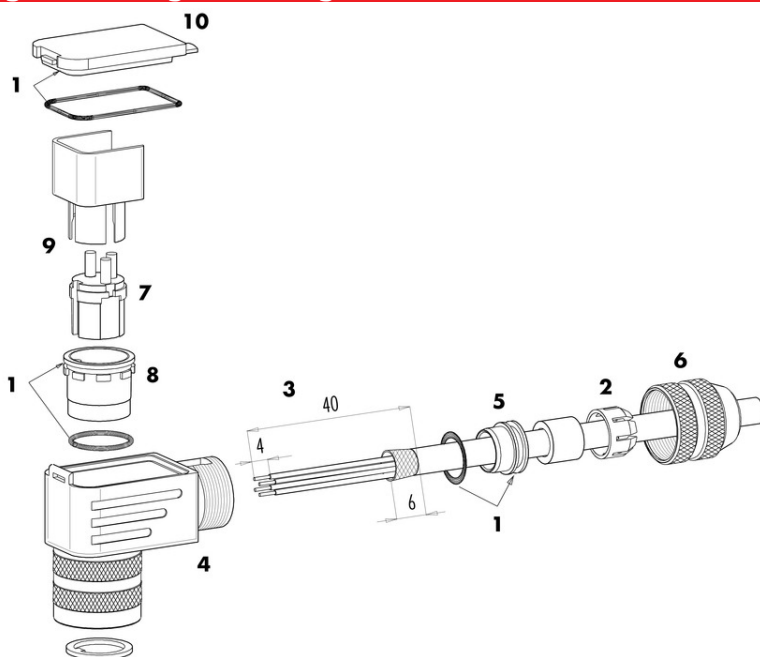
### Einzelteildarstellung



### Montageanleitung / Montageausschnitt

#### Winkelversion

1. Dichtungen montieren (3x).
2. Kabelteile auffädeln.
3. Kabel und Schirm abmanteln.
4. Litzen durch das Gehäuse fädeln.
5. Schirmring, Klemmkorb montieren.
6. Druckschraube leicht andrehen.
7. Litzen an Kontakteinsatz löten.
8. Verdrehhülse in Winkelstellung montieren.
9. Kontakteinsatz, Distanzhülse einsetzen.
10. Deckel einhängen.
11. Druckschraube festziehen (ca. 10-20 Nm).



|               |  |
|---------------|--|
| Bezeichnung   | M16 IP67 Winkeldose, Polzahl: 7, 4.0 - 6.0 mm, schirmbar, crimpen (Crimpkontakte müssen separat bestellt werden), IP67, UL |
| Produktgruppe | M16 IP67 Serie 423   |
| Bestellnummer | 99 5126 750 07   |

## Security notices

Der Steckverbinder darf nicht unter Last gesteckt oder getrennt werden. Eine Nichtbeachtung sowie unsachgemäße Verwendung kann Personenschäden zur Folge haben.

Die Steckverbinder sind für Einsatzbereiche im Anlagen-, Steuerungs- und Elektrogerätebau entwickelt worden. Die Überprüfung, ob die Steckverbinder auch in anderen Einsatzgebieten verwendet werden können, obliegt dem Anwender.

Steckverbinder, die in Stromkreisen mit berührungsgefährlichen Spannungen eingesetzt werden, dürfen nur von, oder unter Aufsicht von Personen, die eine elektrotechnische Ausbildung besitzen, unter Berücksichtigung der geltenden Bestimmungen und Normen montiert und benutzt werden.

Steckverbinder mit der Schutzart IP 67 und IP 68 sind nicht für die Verwendung unter Wasser geeignet. Beim Einsatz im Freien müssen die Steckverbinder gesondert gegen Korrosion geschützt werden.

Weitere Infos zu den IP Schutzarten siehe im Bereich Downloadcenter „Technische Informationen“.

Zum Verriegeln des Kabelsteckverbinders mit dem Gerätesteckverbinder wird der Gewinding „handfest“ (ca. 50 cNm) angezogen.