

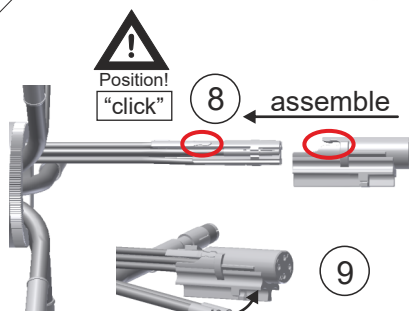
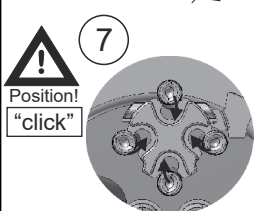





intercontec
products

MONTAGEANLEITUNG¹⁾ ASSEMBLY INSTRUCTIONS¹⁾



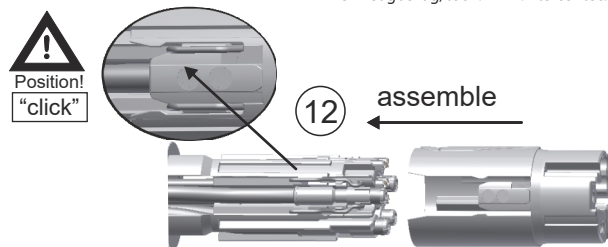


923 Stecker,
10-polig
für Crimpkontakte

923 Plug,
10-pin
crimp version



	a[mm ²]	Crimp Tool No.:	Positioner No.:	Colour
Power	0,1 - 0,5	C0.201.00	C0.004.00	blue
	0,35 - 2,5	- " -	- " -	blue
Signal	0,5 - 1,5	C0.201.00	C0.252.00	blue
Ethernet	0,03 - 0,34	C0.235.00	C0.265.00	-
		digital crimp tool C0.236.00	tool settings: see crimp tool manual	

Werkzeugbezug/tool : www.intercontec.com



¹⁾Achtung: Unverbindlicher Verarbeitungshinweis.

Bedingt durch variierende Beschaffenheit von nicht INTERCONTEC-Komponenten können Abweichungen von dieser Anleitung erforderlich sein. Geschultes Fachpersonal hat daher vor der Montage zu prüfen, ob eine abweichende Montage durchzuführen ist. Eine Haftung seitens Intercontec für prozessbedingte Folgekosten ist ausgeschlossen. Technische Änderungen vorbehalten.

¹⁾Attention, nonbinding processing instruction: Deviations from this instruction manual might be necessary depending on the properties and condition of non-INTERCONTEC components. Qualified personnel should check before assembling, if modification of the process is necessary. Intercontec is not liable for process-related damages. Subject to change without prior notice.