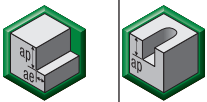

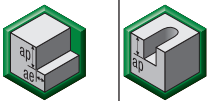



## Application Data • VariMill II™ ER • Series 577E • Metric

																
		Side Milling (A) and Slotting (B)		WS15PE			Recommended feed per tooth (fz = mm/th) for side milling (A). For slotting (B), reduce fz by 20%.									
Material Group	A		B	Cutting Speed – vc m/min			D1 – Diameter									
	ap	ae	ap	min	max	mm	10,0	12,0	16,0	18,0	20,0	25,0				
P	5	1,5 x D	0,5 x D	1 x D	60	–	100	fz	0,048	0,056	0,070	0,076	0,081	0,091		
	6	1,5 x D	0,5 x D	0,75 x D	50	–	75	fz	0,040	0,047	0,057	0,061	0,065	0,071		
M	1	1,5 x D	0,5 x D	1 x D	90	–	115	fz	0,061	0,070	0,087	0,095	0,101	0,114		
	2	1,5 x D	0,5 x D	1 x D	60	–	80	fz	0,048	0,056	0,070	0,076	0,081	0,091		
S	1	1,5 x D	0,5 x D	1 x D	60	–	70	fz	0,040	0,047	0,057	0,061	0,065	0,071		
	2	1,5 x D	0,3 x D	0,3 x D	50	–	90	fz	0,061	0,070	0,087	0,095	0,101	0,114		
H	1	1,5 x D	0,3 x D	0,3 x D	50	–	90	fz	0,032	0,037	0,046	0,050	0,054	0,061		
	3	1,5 x D	0,3 x D	1 x D	25	–	40	fz	0,048	0,056	0,070	0,076	0,081	0,091		
H	4	1,5 x D	0,5 x D	1 x D	50	–	60	fz	0,045	0,052	0,064	0,069	0,074	0,084		
	1	1,5 x D	0,5 x D	0,75 x D	80	–	140	fz	0,054	0,062	0,077	0,083	0,088	0,098		
H	2	1,5 x D	0,2 x D	0,5 x D	70	–	120	fz	0,040	0,047	0,057	0,061	0,065	0,071		

NOTE: Lower value of cutting speed is used for high stock removal applications or for higher hardness (machinability) within group.  
Higher value of cutting speed is used for finishing applications or for lower hardness (machinability) within group.  
Above parameters are based on ideal conditions. For smaller taper machining centres, please adjust parameters accordingly on >12mm diameters.

## Application Data • VariMill II • Series 57NC • Metric

																	
		Side Milling (A) and Slotting (B)		WS15PE			Recommended feed per tooth (fz = mm/th) for side milling (A). For slotting (B), reduce fz by 20%.										
Material Group	A		B	Cutting Speed – vc m/min			D1 – Diameter										
	ap	ae	ap	min	max	mm	6,0	8,0	10,0	12,0	14,0	16,0	18,0	20,0	25,0		
P	5	1,5 x D	0,5 x D	1 x D	60	–	100	fz	0,029	0,040	0,048	0,056	0,063	0,070	0,076	0,081	0,091
	6	1,5 x D	0,5 x D	0,75 x D	50	–	75	fz	0,025	0,034	0,040	0,047	0,052	0,057	0,061	0,065	0,071
M	1	1,5 x D	0,5 x D	1 x D	90	–	115	fz	0,036	0,050	0,061	0,070	0,079	0,087	0,095	0,101	0,114
	2	1,5 x D	0,5 x D	1 x D	60	–	80	fz	0,029	0,040	0,048	0,056	0,063	0,070	0,076	0,081	0,091
K	1	1,5 x D	0,5 x D	1 x D	60	–	70	fz	0,025	0,034	0,040	0,047	0,052	0,057	0,061	0,065	0,071
	2	1,5 x D	0,5 x D	1 x D	120	–	150	fz	0,044	0,060	0,072	0,083	0,092	0,101	0,108	0,114	0,124
S	1	1,5 x D	0,5 x D	1 x D	110	–	140	fz	0,036	0,050	0,061	0,070	0,079	0,087	0,095	0,101	0,114
	3	1,5 x D	0,5 x D	1 x D	110	–	130	fz	0,029	0,040	0,048	0,056	0,063	0,070	0,076	0,081	0,091
H	1	1,5 x D	0,3 x D	0,3 x D	50	–	90	fz	0,036	0,050	0,061	0,070	0,079	0,087	0,095	0,101	0,114
	2	1,5 x D	0,3 x D	0,3 x D	25	–	40	fz	0,019	0,026	0,032	0,037	0,042	0,046	0,050	0,054	0,061
H	3	1,5 x D	0,5 x D	1 x D	60	–	80	fz	0,029	0,040	0,048	0,056	0,063	0,070	0,076	0,081	0,091
	4	1,5 x D	0,5 x D	1 x D	50	–	60	fz	0,026	0,037	0,045	0,052	0,058	0,064	0,069	0,074	0,084
H	1	1,5 x D	0,5 x D	0,75 x D	80	–	140	fz	0,033	0,045	0,054	0,062	0,070	0,077	0,083	0,088	0,098
	2	1,5 x D	0,2 x D	0,5 x D	70	–	120	fz	0,025	0,034	0,040	0,047	0,052	0,057	0,061	0,065	0,071

NOTE: Lower value of cutting speed is used for high stock removal applications or for higher hardness (machinability) within group.  
Higher value of cutting speed is used for finishing applications or for lower hardness (machinability) within group.  
Above parameters are based on ideal conditions. For smaller taper machining centres, please adjust parameters accordingly on >12mm diameters.

 = ALL-STAR PORTFOLIO PRODUCT. ALL-STAR PRODUCTS ARE PROVEN SOLUTIONS THAT ARE ALWAYS AVAILABLE.