



Steckverbinder > Rechteckige Steckverbinder > Zubehör für rechteckige Steckverbinder > Rechteckige Abdeckkappen und Kabelklemmen



Schutz-Zugentlastungszubehörtyp: **Kabelanschluss**
UL-Brandschutzklasse: **UL 94V-2**
Abdichtbar: **Ja**
Betriebstemperaturbereich: **-20 – 100 °C [-4 – 212 °F]**

Eigenschaften

Produktmerkmale

Schutz-Zugentlastungszubehörtyp	Kabelanschluss
Abdichtbar	Ja

Montage und Anschlusstechnik

Ausführung der Montagekomponenten	Schrauben und Klemmen
-----------------------------------	-----------------------

Verwendungsbedingungen

Betriebstemperaturbereich	-20 – 100 °C[-4 – 212 °F]
---------------------------	---------------------------

Industriestandards

UL-Brandschutzklasse	UL 94V-2
----------------------	----------

Verpackungsmerkmale

Verpackungsmethode	Bag
--------------------	-----

Produkt-Compliance

Bitte besuchen Sie die Produktseite auf TE.com um Informationen über Produktkonformität zu erhalten.>

EU RoHS Richtlinie 2011/65/EU	Konform mit Ausnahmen
EU ELV Richtlinie 2000/53/EG	Konform mit Ausnahmen



China RoHS 2 Richtlinie MIIT Order No 32, 2016	Eingeschränkte Materialien über dem Grenzwert
EU REACH Verordnung (EG) No. 1907/2006	Aktuelle ECHA Kandidatenliste: JAN 2023 (233) Kandidatenliste deklariert bezüglich: JAN 2023 (233) Enthält keine SVHC
Halogengehalt	Noch nicht auf den Halogengehalt überprüft
Lötfähigkeit	Nicht auf Lötfähigkeit überprüft











Produktkonformitäts-Disclaimer

Diese Informationen beruhen auf angemessenen Erkundigungen bei unseren Lieferanten und entsprechen unserem derzeitigen Wissensstand auf Grundlage der Angaben der Lieferanten. Diese Informationen können Änderungen erfahren.Die von TE als EU RoHS-konform ermittelten Teile weisen einen maximalen Gewichtsanteil von 0,1 % Blei, Chrom VI, Quecksilber, PBB, PBDE, DBP, BBP, DEHP und DIBP sowie 0,01 % Kadmium im homogenen Werkstoff auf oder sind gemäß der Anhänge zur Richtlinie 2011/65/EU (RoHS2) von diesen Grenzwerten ausgenommen. Elektrische und elektronische Endprodukte erhalten gemäß der Richtlinie 2011/65/EU eine CE-Kennzeichnung. Die Komponenten sind möglicherweise nicht CE-gekennzeichnet.Zusätzliche weisen die von TE als EU ELV-konform ermittelten Teile einen maximalen Gewichtsanteil von 0,1 % Blei, Chrom VI und Quecksilber sowie 0,01 % Kadmium im homogenen Werkstoff auf oder sind gemäß der Anhänge zur Richtlinie 2000/53/EG (ELV) von diesen Grenzwerten ausgenommen.Hinsichtlich der REACH Verordnung beruhen die Angaben von TE bezüglich der besonders besorgniserregenden Substanzen (Substances of Very High Concern, SvHC) auf den ‚Leitlinien zu den Anforderungen für Stoffe in Erzeugnissen‘, wie sie auf der Webseite der Europäischen Chemikalienagentur (ECHA) unter folgender URL publiziert sind: <https://echa.europa.eu/guidance-documents/guidance-on-reach>

Kompatible Teile

 TE Teilennr.: 1SNG602084R0000 EM-SG-PG7-MET-B	 TE Teilennr.: 1SNG602086R0000 EM-SG-PG7-MET-D	 TE Teilennr.: 1SNG602088R0000 EM-SG-PG9-MET-B	 TE Teilennr.: 1SNG602090R0000 EM-SG-PG9-MET-D
 TE Teilennr.: 1SNG602092R0000 EM-SG-PG11-MET-B	 TE Teilennr.: 1SNG602094R0000 EM-SG-PG11-MET-D	 TE Teilennr.: 1SNG602096R0000 EM-SG-PG135-MET-B	 TE Teilennr.: 1SNG602098R0000 EM-SG-PG135-MET-D



 <p>TE Teilnr.: 1SNG602100R0000 EM-SG-PG16-MET-B</p>	 <p>TE Teilnr.: 1SNG602102R0000 EM-SG-PG16-MET-D</p>	 <p>TE Teilnr.: 1SNG602106R0000 EM-SG-PG21-MET-D</p>	 <p>TE Teilnr.: 1SNG602108R0000 EM-SG-PG29-MET-B</p>
 <p>TE Teilnr.: 1SNG602110R0000 EM-SG-PG29-MET-D</p>	 <p>TE Teilnr.: 1SNG602112R0000 EM-SG-PG36-MET-B</p>	 <p>TE Teilnr.: 1SNG602114R0000 EM-SG-PG36-MET-D</p>	 <p>TE Teilnr.: 1SNG602116R0000 EM-SG-PG42-MET-B</p>
 <p>TE Teilnr.: 1SNG602118R0000 EM-SG-PG42-MET-D</p>	 <p>TE Teilnr.: 1SNG602120R0000 EM-SG-PG48-MET-B</p>	 <p>TE Teilnr.: 1SNG602122R0000 EM-SG-PG48-MET-D</p>	

Dokumente

Produktzeichnungen

EM-SG-PG21-MET-B

Englisch

CAD-Dateien

3D PDF

3D

Kundenmodell

ENG_CVM_CVM_1SNG602104R0000_A.2d_dxf.zip

Englisch

Kundenmodell

ENG_CVM_CVM_1SNG602104R0000_A.3d_igs.zip

Englisch

Kundenmodell

ENG_CVM_CVM_1SNG602104R0000_A.3d_stp.zip

Englisch

Indem Sie die CAD-Datei herunterladen stimmen Sie den [allgemeinen Verkaufsbedingungen](#) zu.

Datenblätter/ Katalogseiten



Catalog - ENTRELEC Cable Glands

Englisch